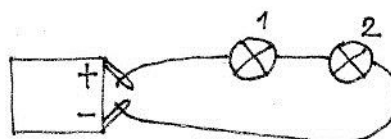


Zkrat

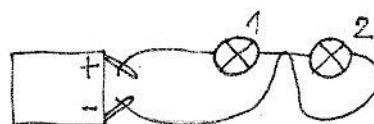
K dispozici máš: 1 plochou baterii (4,5 V), 3 holé kovové vodiče, 2 žárovky s objímkou (3,8 V), žákovský zdroj 0-12V, 2 vodiče s krokosvorkami, tenký drátek

Úkol: Sestavuj postupně obvody podle obrázků a zapisuj, co pozoruješ a co se „děje“. Nezapomeň si ještě před zahájením pokusů zapsat své odhady, jak jednotlivé pokusy dopadnou. Do všech schémat zakresli červeně, kudy prochází elektrický proud.

- *Odhad:*
Zjistil(a) jsem pokusem:



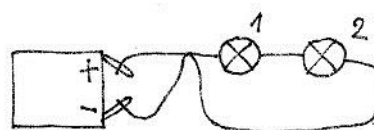
- *Odhad:*
Zjistil(a) jsem pokusem:



- *Odhad:*
Zjistil(a) jsem pokusem:

- *Sáhni si na drátek v průběhu pokusu.*
Pokus prováděj 1–2 sekundy, aby se baterie zbytečně nevybíjela!

Odhad:
Zjistil(a) jsem pokusem:



Pokus prováděj pod dozorem učitele!

Odhad:

Zjistil(a) jsem pokusem:

